




**INSTITUTO DE EDUCACIÓN SUPERIOR TECNOLÓGICO PÚBLICO  
"PACARÁN"**

Creado R.M. 0497-92-ED  
Revalidado según R.D. N° 0343-2006-ED



# SITUACION ACTUAL EN LA INDUSTRIA AVICOLA

MVZ: GIANCALOS TANANTA ALVITES



- **Misión**

- Al 2025, ser una institución competitiva en la formación de profesionales técnicos con mentalidad empresarial, integrado al desarrollo socioeconómico local, regional y nacional.

- **Visión**

- Somos una institución de educación superior tecnológica pública, que brinda una formación profesional técnica integral, con profesionales competentes y comprometidos con el desarrollo socioeconómico, identidad cultural y medio ambiente.



# VALORES

- **Respeto.** - Sentimiento que lleva a reconocer los derechos y la dignidad de los demás, por lo tanto, debemos conservar la equidad y amabilidad, dentro de la comunidad institucional, participar en acciones de conservación del medio ambiente y cuidado de nuestros bienes.
- **Disciplina.** - Se rige a cumplir con las normas establecidas, llegar antes de que inicie cualquier evento, cumplir con los trabajos asignados, permanecer en el espacio de trabajo, participar con las actividades extracurriculares, identificación institucional.
- **Solidaridad.** - Ayudar al prójimo, apoyo incondicional entre los miembros de la institución, participar en acciones solidarias establecidas en nuestro.



- **Puntualidad.** - Asumimos este valor como la virtud de coordinarse cronológicamente para cumplir una tarea requerida o satisfacer una obligación antes o en un plazo anteriormente comprometido o hecho a otra persona.
- **Identidad.** - Compromiso del personal y estudiantes para con nuestra Institución, en cada uno de sus actos dentro y fuera de ella.
- **Trabajo en equipo.** - Es el trabajo hechos por varias personas donde cada uno hace una parte, pero todos tienen en un objetivo común. Para que se considere trabajo en equipo, el trabajo debe tener una estructura organizativa que favorezca la elaboración conjunta del trabajo y no que cada uno de los miembros realicen una parte del trabajo y juntarlas





# DEFINICION.



La avicultura es la actividad de criar y cuidar aves, además de su explotación comercial. Dicho término incluye a una variedad de especies como pollos, gallinas, pavos, patos, codornices, entre otras, inclusive algunas especies consideradas silvestres. Sin embargo, existe una gran diferencia en el desarrollo de la actividad de acuerdo con la especie, siendo las más importantes los pollos y las gallinas, a tal punto que se consideran las actividades agropecuarias más intensificadas con la utilización de tecnología.



# DISTRIBUCION DE COMERCIALIZACION AVICOLA

▶ la venta de huevos.



▶ La venta de carne.



▶ La venta de aves o animales






# INSTITUTO DE EDUCACIÓN SUPERIOR TECNOLÓGICO PÚBLICO "PACARÁN"

Creado R.M. 0497-92-ED  
Revalidado según R.D. N° 0343-2006-ED



## El negocio



Activo biológico productor

Activo biológico consumible





# El negocio

## Línea de engorde

Cuenta de producción y generación del ingreso fase pecuaria e industrial

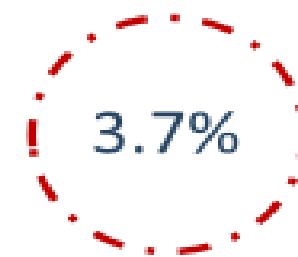
Valores a precios corrientes

Miles de millones de pesos

2016-2019

Concepto	2016	2017	2018 <sup>P</sup>	2019
Producción	14,764	14,628	16,467	17,639
(-) Consumo intermedio	11,431	11,511	12,488	13,512
<b>(=) Valor agregado</b>	<b>3,333</b>	<b>3,117</b>	<b>3,979</b>	<b>4,127</b>
(-) Remuneración a los asalariados	597	717	819	883
(-) Impuestos a la producción	28	44	47	51
<b>(=) Excedente bruto de explotación o Ingreso mixto</b>	<b>2,707</b>	<b>2,357</b>	<b>3,112</b>	<b>3,193</b>

Fuente: DANE, Cuentas nacionales



Crecimiento del  
valor agregado 2019

La producción pecuaria representa el 39.5% del total de la producción de la línea de engorde; Por otra parte, la producción industrial representa el 60.5%.





## El negocio

### Línea de postura

Cuenta de producción y generación del ingreso fase pecuaria e industrial

Valores a precios corrientes

Miles de millones de pesos

2010-2018<sup>P</sup>

Concepto	2016	2017	2018 <sup>P</sup>	2019
Producción	3,647	3,634	3,654	4,000
(-) Consumo intermedio	2,600	2,551	2,576	2,778
(=) Valor agregado	1,047	1,083	1,078	1,223
(-) Remuneración a los asalariados	521	518	519	540
(-) impuestos a la producción	31	36	33	37
(=) Excedente bruto de explotación o Ingreso mixto	495	529	526	646

Fuente: DANE, Cuentas nacionales

<sup>P</sup> provisional



Crecimiento del  
valor agregado 2019

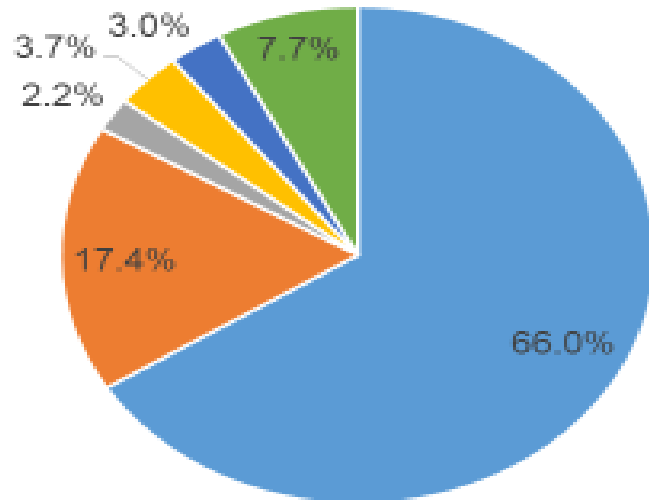
La producción pecuaria representa el 92.7% del total de la producción de la línea de postura; Por otra parte, la producción industrial representa el 7.3%.





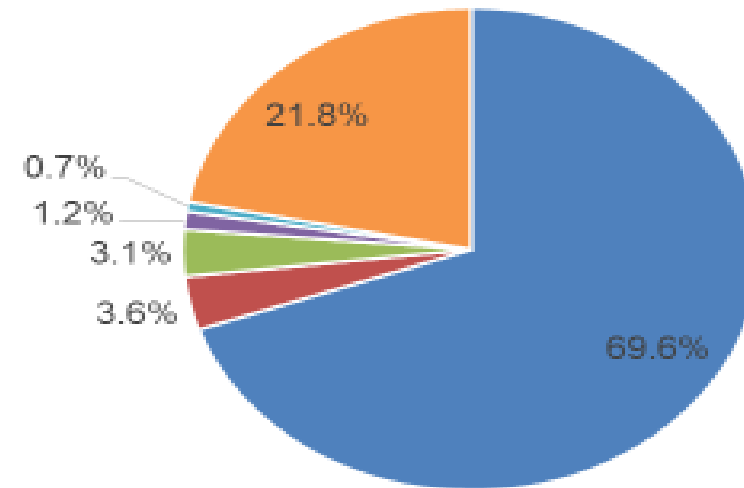
# El negocio

## Línea de engorde



- Alimento
- Pollito de 1 día
- Vacunas y drogas
- Transporte de alimentos
- Gas
- demás insumos y servicios

## Línea de Postura



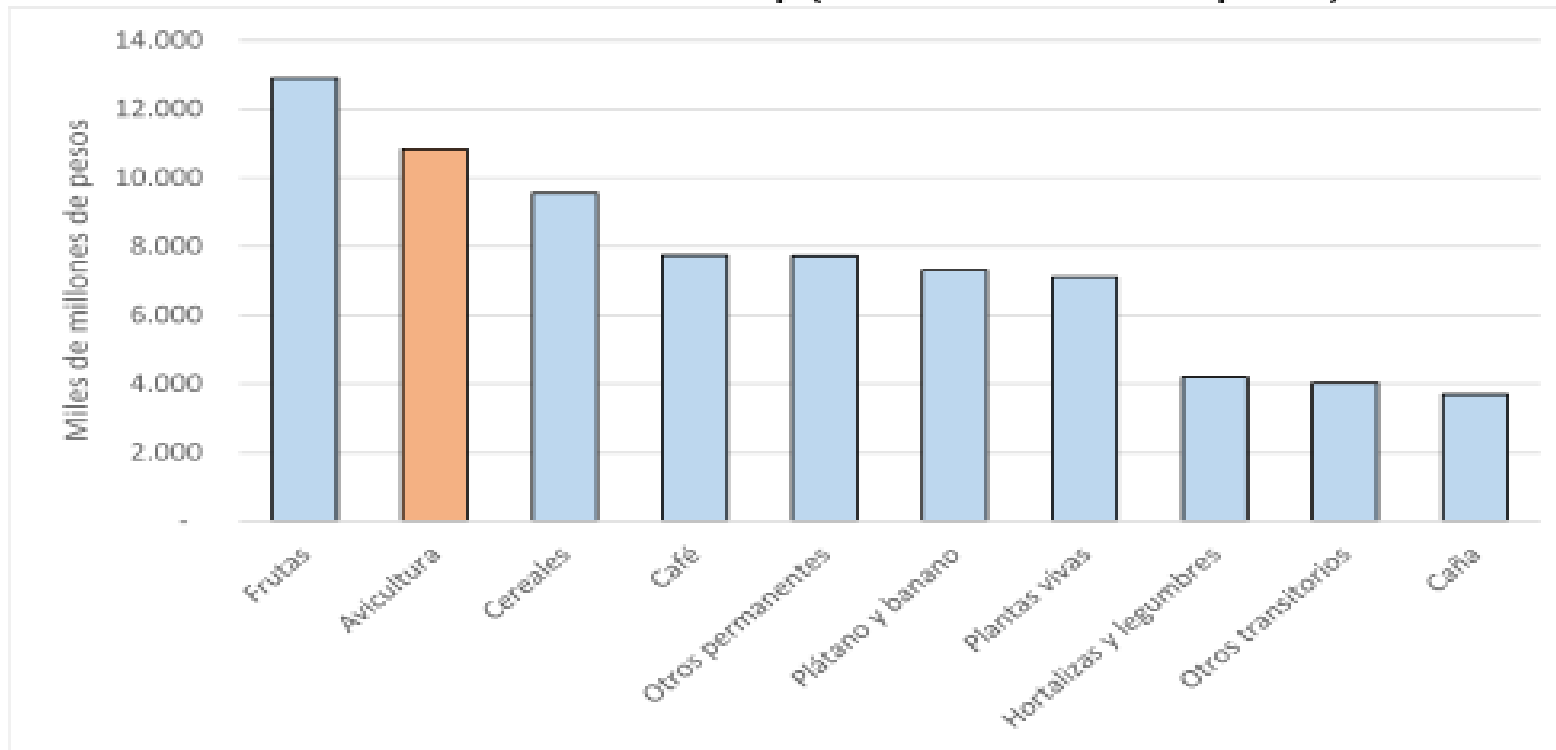
- Alimento
- Pollita de 1 día
- Vacunas y drogas
- Energía
- Transporte de alimento
- Démas insumos y servicios





## El negocio

Valoración de la oferta 2018 p (miles de millones de pesos)



Fuente: Dane. Cálculos – PEE. Con base en cuentas nacionales base 2015. P: proyectado.

- El sector avícola tiene una posición de importancia en el renglón agropecuario.



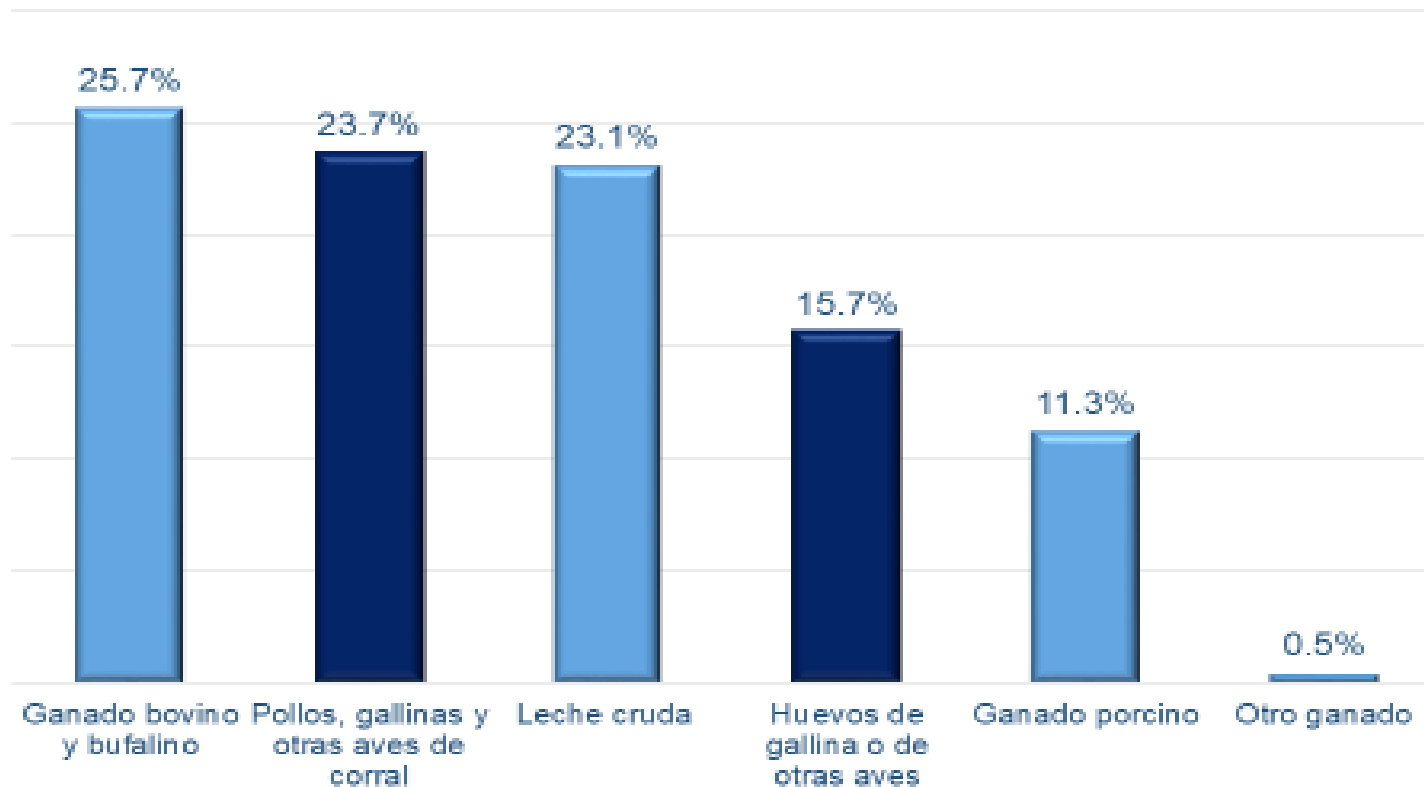


# INSTITUTO DE EDUCACIÓN SUPERIOR TECNOLÓGICO PÚBLICO "PACARÁN"

Creado R.M. 0497-92-ED  
Revalidado según R.D. N° 0343-2006-ED



## El negocio



El sector avícola representa el **39.4%** de la producción nacional del sector ganadería.

Fuente: DANE. Cuentas nacionales base 2015, último registro disponible desagregado por actividad económica P: provisional





## El negocio

### Ingresos operacionales (millones) (2017 – 2018)

Renglón	2017	2018	Var
Alimento balanceado	9.711.440	10.285.898	5,9%
Pollo	6.560.817	7.124.573	8,6%
Huevo	2.095.838	2.271.496	8,4%
Genética	432.867	415.299	-4,1%
Total	18.800.962	20.097.266	6,9%

Fuente: Supersociedades 2019.

- Las bases para mantener un mercado como lo observados en los años anteriores, están vigentes.
- Nuestro productos no están impactados por moda, ni por obsolescencia tecnológica.
- Hacen parte de la canasta básica de consumo.





- Durante el periodo de la cuarentena la producción avícola en el Perú representó el 26% del Valor Bruto de la Producción Agropecuaria.
- El pollo obtuvo una participación de 20,5%, el huevo de gallina 4,1% y los demás productos avícolas representaron el 1,4% (se considera a los pavos, gallinas de postura y traspatio).
- El consumo per cápita de carne de pollo asciende a 51,4 kg y el de huevo de gallina a 14,9 kg. Estos productos superan al promedio del consumo de las demás carnes (vacuno, porcino, pavo, ovino y caprino) el cual no supera los 14,1 kg





## Producción de carne de pollo

- En los últimos 20 años registró un crecimiento promedio anual de 6,9%.
- En 2019 se mantuvo la tendencia creciente y superó las 1,7 millones de toneladas, lo cual representó un incremento del 4,0% anual.





- **En el periodo enero – agosto la producción de carne de pollo se redujo en 0,7%. Durante el periodo de la cuarentena, la producción aumentó en 0,1% respecto a similar periodo del año anterior; se registraron caídas en los meses de mayo (-2,3%), junio (-1,7%), julio (-2.5%) y agosto (-8.5%).**
- **la cuarentena inició el 16 de marzo; sin embargo, la reducción de la producción de carne de pollo inició recién en mayo.**
- **Se debió a que las colocaciones de pollos BB se redujeron en la segunda quincena de marzo, lo cual ocasionó que el periodo productivo del pollo en granja se amplíe a más de 40 días.**
- **Esto ocasionó que los pesos promedio del pollo vivo aumentaran de 2,73 kg antes de la cuarentena a 2,85 kg durante la cuarentena (aumento de 4,4%)**







## Precios del pollo en pie y eviscerado

- Durante la cuarentena los precios promedio del pollo disminuyeron en las granjas (-30,6%), centros de acopio (-23,4%) y mercados minoristas (-15,7%) en comparación con los precios promedio registrados en el periodo previo a la cuarentena.





El precios disminuyeron a partir del quinto día de la cuarentena. El 5 de abril presentó los valores más bajos durante todo el periodo de cuarentena ,los precios promedio de S/1,41 en granja, de S/1,85 en centros de acopio y de S/5,41 en mercados minoristas (eviscerado).





Este año, la demanda y el comercio avícola mundial se mantendrán fuertes. Sin embargo, la industria enfrentará desafíos relacionados con la inflación histórica de altos costos y las interrupciones logísticas, que afectarán especialmente a los países de ingresos bajos





## Escasa oferta y precios fuertes

En la mayoría de las regiones, la oferta es relativamente escasa y los precios son fuertes. La guerra en Ucrania ha llevado a un aumento del 20% al 40% en los precios mundiales de los granos, y la industria avícola se verá desafiada a trasladar todos estos costos más altos a los consumidores en los mercados desarrollados con un alto poder adquisitivo, donde la oferta es relativamente limitada.





## Producción de huevo

- La producción de huevo de gallina en los últimos 20 años registró un crecimiento promedio anual de 5,5%.
- En 2019 la producción nacional superó las 488 mil toneladas, lo cual representó un crecimiento anual del 8,0%.
- Esto se debe a sus características nutritivas, rapidez en la preparación, accesibilidad y menor precio frente a otros alimentos proteicos de origen animal.



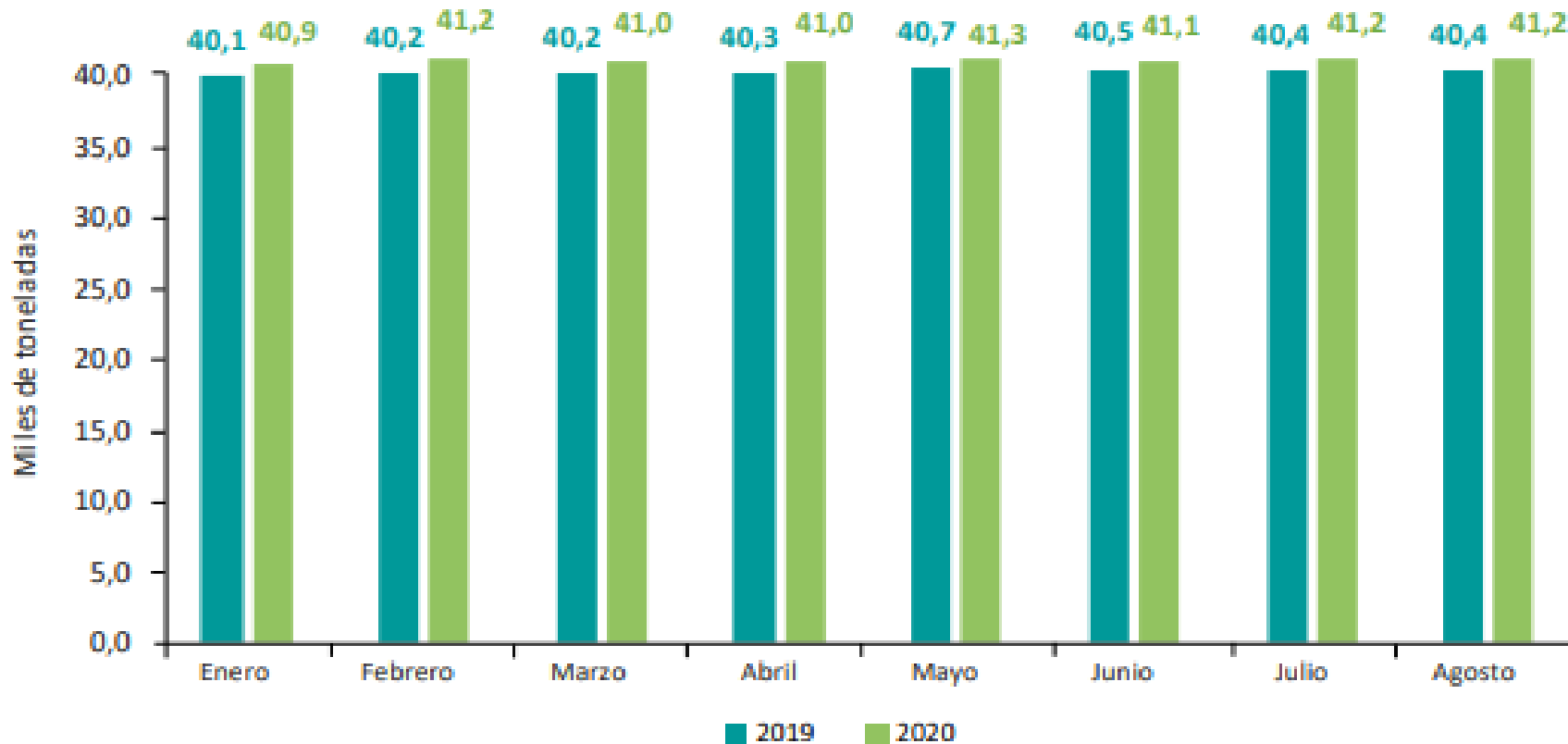


- En el período de enero-agosto de 2020, la producción de huevo alcanzó las 329 mil toneladas, lo cual representó un incremento del 1,9% respecto a similar periodo del año 2019.
- Durante la cuarentena, la producción de huevo tuvo un incremento del 1,7% comparado con similar periodo del año anterior..





**PERÚ. PRODUCCIÓN DE HUEVO DE GALLINA PARA CONSUMO POR MESES,  
SEGÚN AÑO.**





**INSTITUTO DE EDUCACIÓN SUPERIOR TECNOLÓGICO PÚBLICO  
"PACARÁN"**

*Creado R.M. 0497-92-ED  
Revalidado según R.D. N° 0343-2006-ED*



# Gracias

